



SAMSUNG GALAXY S10

E-Mail-Konto (IMAP) einrichten


SAMSUNG GALAXY S10

E-Mail-Konto (IMAP) einrichten

Schritt 1:

Öffnen Sie Ihre E-Mail-App und klicken Sie auf

Weitere um Ihr Konto einzurichten.

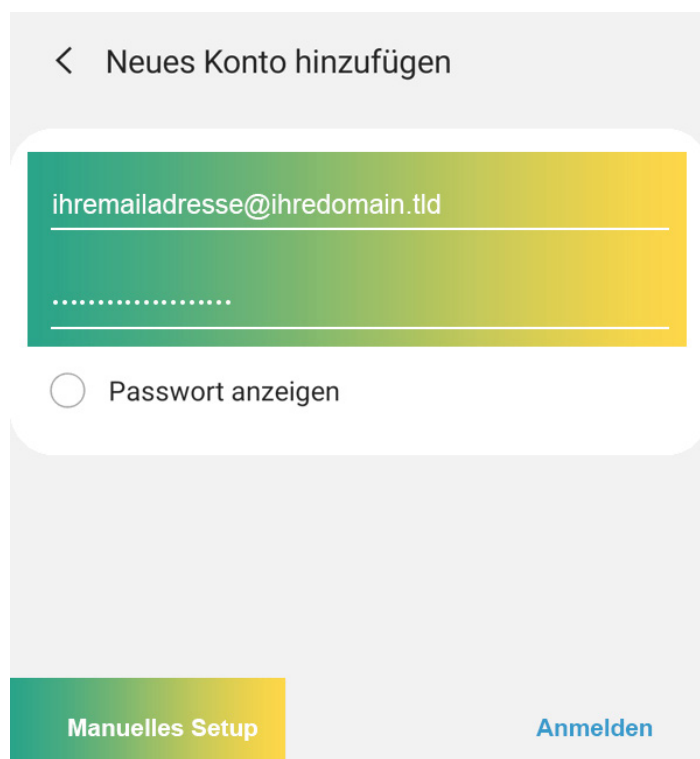


Schritt 2:

Tragen Sie Ihre **E-Mail-Adresse** und Ihr

Passwort ein. Klicken Sie anschließend auf

Manuelles Setup.

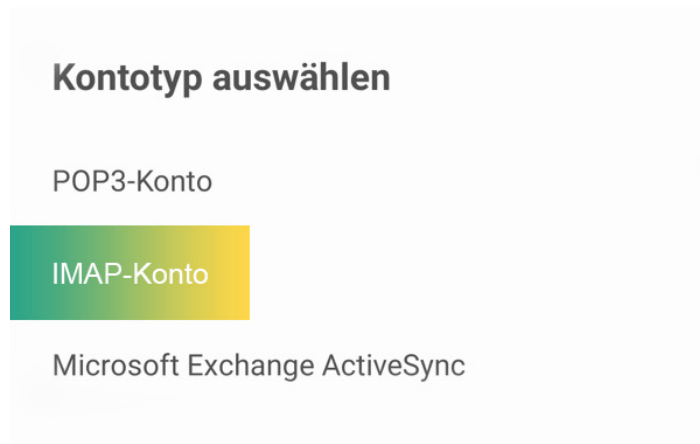


SAMSUNG GALAXY S10

E-Mail-Konto (IMAP) einrichten

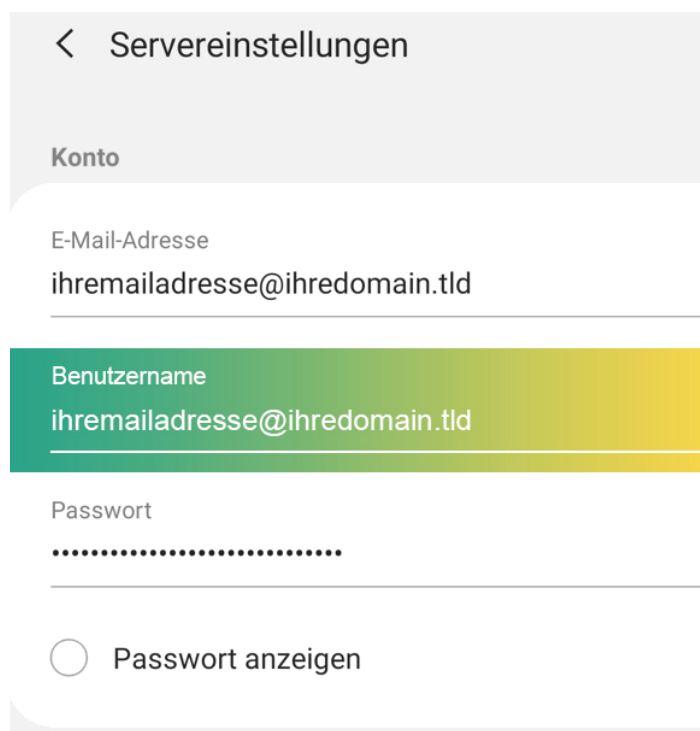
Schritt 3:

Unter Kontotyp auswählen tippen Sie **IMAP-Konto** an.



Schritt 4:

Scrollen Sie zu dem Punkt Konto nach oben. Tragen Sie nun Ihre E-Mail in das Feld **Benutzername** ein.



SAMSUNG GALAXY S10

E-Mail-Konto (IMAP) einrichten

Schritt 5:

Für den Eingangsserver geben Sie im Feld IMAP-Server **<Ihr-Login>.kasserver.com** ein. Bei dem Sicherheitstyp geben Sie **TLS** an, der Port bleibt bei dem Wert **143**.

Wichtig! **<Ihr-Login>.kasserver.com** muss durch die Daten ersetzt werden, die wir Ihnen zur Verfügung gestellt haben. Diese haben folgendes Schema „wO....**kasserver.com**“.

Scrollen Sie weiter nach unten um den Ausgangsserver einzustellen.

The screenshot shows the 'Eingangsserver' (Incoming Server) configuration screen. It features four input fields with a green-to-yellow gradient background:

- IMAP-Server:** <Ihr-Login>.kasserver.com
- Sicherheitstyp (Security Type):** TLS (with a dropdown arrow)
- Port:** 143
- IMAP-Pfad-Präfix (IMAP Path Prefix):** Optional

SAMSUNG GALAXY S10

E-Mail-Konto (IMAP) einrichten

Schritt 6:

Im SMTP-Server tragen Sie die gleiche Adresse wie für den IMAP-Server ein:

<Ihr-Login>.kasserver.com

Wählen Sie nun im Feld Sicherheitstyp **TLS** aus.

Bei Port tragen Sie bitte den Wert **587** ein.

Aktivieren Sie die Option **Authentifizieren um E-Mails zu senden** und tragen Sie Ihre E-Mail-Adresse und das dazugehörige Passwort ein.

Tippen Sie dann auf **Anmelden**.

Wichtig! **<Ihr-Login>.kasserver.com** muss durch die Daten ersetzt werden, die wir Ihnen zur Verfügung gestellt haben. Diese haben folgendes Schema „w0....**kasserver.com**“.

Ausgangsserver

SMTP-Server
<Ihr-Login>.kasserver.com

Sicherheitstyp
TLS ▾

Port
587

Authentifizieren um E-Mails zu senden

ihreemailadresse@ihredomain.tld

.....

Passwort anzeigen

Anmelden